

**DATOS DEL TITULAR**

PROPUESTAS Y PROMOCIONES SANTA EULALIA 2016, S.L.

C/ DEL MAR, 17

07840 SANTA EULALIA DEL RIO (BALEARES)

CIF/NIF: B57965774

**DATOS DE LA FACTURA**

N° Factura: GESTVS\_1002374

Período de consumo: 13/12/2019 - 16/01/2020

Total días facturados: 34

Fecha emisión factura: 27/01/2020

Fecha cargo: 03/02/2020

Tipo de cobro: RECIBO

Número Cuenta: \*\*\*\*\*0147

**TOTAL FACTURA: 3.973,01 €**
**DATOS DEL PUNTO DE SUMINISTRO**

CUPS: ES0021000013243520WW

APARTADO DE CORREOS N°10

03180 TORREVIEJA (ALICANTE)

**DATOS DEL CONTRATO**

Ref. Contrato Acceso: 266823348 (BOE: IET/2735/2015)

Ref. Contrato Suministro: 0033682

Fecha fin contrato: 29/09/2020 (renovación anual automática)

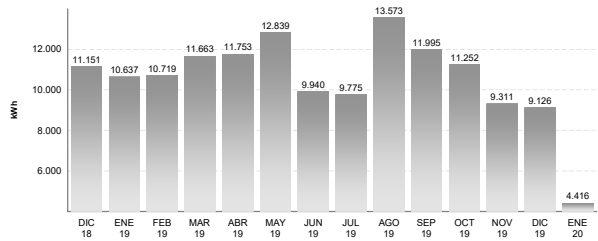
Tarifa: 6.1A

 Potencia contratada (kW): P1:35/ P2:35/ P3:35  
P4:35/ P5:35/ P6:451

**DETALLE DE LA FACTURA**

Concepto	Cantidad	Precio Ud	Total €
Término de Potencia entre 14/12/2019 y 16/01/2020			
P1. Precio: 39,139427 X (34 / 366) = 3,635903 €/kW			
P1. Potencia facturada	35,000 kW	3,635903	127,26
P2. Precio: 19,586654 X (34 / 366) = 1,819525 €/kW			
P2. Potencia facturada	35,000 kW	1,819525	63,68
P3. Precio: 14,334178 X (34 / 366) = 1,33159 €/kW			
P3. Potencia facturada	35,000 kW	1,331590	46,61
P4. Precio: 14,334178 X (34 / 366) = 1,33159 €/kW			
P4. Potencia facturada	35,000 kW	1,331590	46,61
P5. Precio: 14,334178 X (34 / 366) = 1,33159 €/kW			
P5. Potencia facturada	35,000 kW	1,331590	46,61
P6. Precio: 6,540177 X (34 / 366) = 0,607557 €/kW			
P6. Potencia facturada	451,000 kW	0,607557	274,01
Término de Energía Activa entre 09/11/2019 y 16/01/2020			
P1. Energía Activa	2174,000 kWh	0,135519	294,62
P2. Energía Activa	3612,000 kWh	0,120586	435,56
P3. Energía Activa	1370,000 kWh	0,106721	146,21
P4. Energía Activa	2112,000 kWh	0,094810	200,24
P6. Energía Activa	11044,000 kWh	0,080305	886,89
Término de Energía Reactiva entre 09/11/2019 y 16/01/2020			
P1. Energía Reactiva	1841,580 kVarh	0,062332	114,79
P2. Energía Reactiva	3074,040 kVarh	0,062332	191,61
P3. Energía Reactiva	1063,900 kVarh	0,062332	66,32
P4. Energía Reactiva	1843,040 kVarh	0,062332	114,88
Impuesto eléctrico (Base = TPA + TEA + TER)	3055,900	0,051127	156,24
Alquileres	1	71,340000	71,34
Base Imponible 1			3.283,48
21,00%IVA			689,53
<b>Total factura</b>			<b>3.973,01</b>

HISTORIAL DE CONSUMO



DESGLOSE DEL IMPORTE DE LA FACTURA

El importe de la factura se desglosa en:

Costes Regulados	% Costes Regulados		Euros
	Incentivos a las energías renovables, cogeneración y residuos	39,44 %	
	Coste de redes de distribución y transporte	40,33 %	
Otros costes regulados (Incluido anualidad déficit eléctrico)		20,23 %	267,20
Costes producción de electricidad y margen comercialización			1.735,07
Alquiler Equipos Medida			71,34
Impuestos Aplicados			845,77
Total Factura			3.973,01

El importe total de los Peajes ha sido de 1.271,60 euros.

MEDIDAS

Tipo	Fecha Desde	Lectura Desde (REAL)	Lectura Hasta (REAL)	Fecha Hasta	Consumo
Potencia Máxima Periodo 1 (W)	08/11/2019	0,00	19.000,00	16/01/2020	19.000,00
Potencia Máxima Periodo 2 (W)	08/11/2019	0,00	22.000,00	16/01/2020	22.000,00
Potencia Máxima Periodo 3 (W)	08/11/2019	0,00	0,00	16/01/2020	0,00
Potencia Máxima Periodo 4 (W)	08/11/2019	0,00	0,00	16/01/2020	0,00
Potencia Máxima Periodo 5 (W)	08/11/2019	0,00	0,00	16/01/2020	0,00
Potencia Máxima Periodo 6 (W)	08/11/2019	0,00	19.000,00	16/01/2020	19.000,00
Energía Activa Periodo 1 (kWh)	08/11/2019	997.715,00	999.889,00	16/01/2020	2.174,00
Energía Activa Periodo 2 (kWh)	08/11/2019	1.147.029,00	1.150.641,00	16/01/2020	3.612,00
Energía Activa Periodo 3 (kWh)	08/11/2019	624.924,00	626.294,00	16/01/2020	1.370,00
Energía Activa Periodo 4 (kWh)	08/11/2019	982.753,00	984.865,00	16/01/2020	2.112,00
Energía Activa Periodo 5 (kWh)	08/11/2019	1.149.094,00	1.149.094,00	16/01/2020	0,00
Energía Activa Periodo 6 (kWh)	08/11/2019	5.673.815,00	5.684.859,00	16/01/2020	11.044,00
Energía Reactiva Periodo 1 (kVArh)	08/11/2019	255.240,00	257.799,00	16/01/2020	2.559,00
Energía Reactiva Periodo 2 (kVArh)	08/11/2019	276.981,00	281.247,00	16/01/2020	4.266,00
Energía Reactiva Periodo 3 (kVArh)	08/11/2019	120.721,00	122.237,00	16/01/2020	1.516,00
Energía Reactiva Periodo 4 (kVArh)	08/11/2019	189.259,00	191.799,00	16/01/2020	2.540,00
Energía Reactiva Periodo 5 (kVArh)	08/11/2019	218.496,00	218.496,00	16/01/2020	0,00
Energía Reactiva Periodo 6 (kVArh)	08/11/2019	1.319.619,00	1.333.347,00	16/01/2020	13.728,00
Excesos de Potencia Periodo 1 (W)	08/11/2019	0,00	0,00	16/01/2020	0,00
Excesos de Potencia Periodo 2 (W)	08/11/2019	0,00	0,00	16/01/2020	0,00
Excesos de Potencia Periodo 3 (W)	08/11/2019	0,00	0,00	16/01/2020	0,00
Excesos de Potencia Periodo 4 (W)	08/11/2019	0,00	0,00	16/01/2020	0,00
Excesos de Potencia Periodo 5 (W)	08/11/2019	0,00	0,00	16/01/2020	0,00
Excesos de Potencia Periodo 6 (W)	08/11/2019	0,00	0,00	16/01/2020	0,00

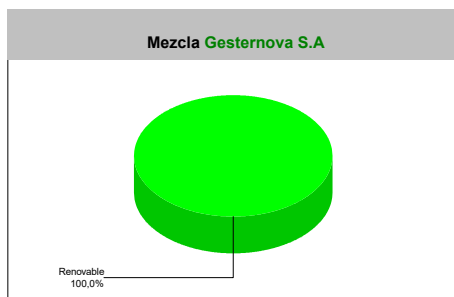
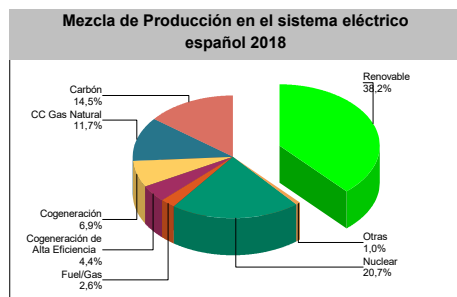


## Información sobre su electricidad

### Origen de la electricidad

Si bien la energía eléctrica que llega a nuestros hogares es indistinguible de la que consumen nuestros vecinos u otros consumidores conectados al mismo sistema eléctrico, ahora si es posible garantizar el origen de la producción de energía eléctrica que usted consume.

A estos efectos se proporciona el desglose de la mezcla de tecnologías de producción nacional para así comparar los porcentajes del promedio nacional con los correspondientes si la energía vendida por su Compañía Comercializadora.



Origen	Mezcla de Producción Sistema Eléctrico Español	Mezcla Gesternova S.A
Renovable	38,20%	100,00
Cogeneración de Alta Eficiencia	4,40%	0,00
Cogeneración	6,90%	0,00
CC Gas Natural	11,70%	0,00
Carbon	14,50%	0,00
Fuel/Gas	2,60%	0,00
Nuclear	20,70%	0,00
Otras	1,00%	0,00

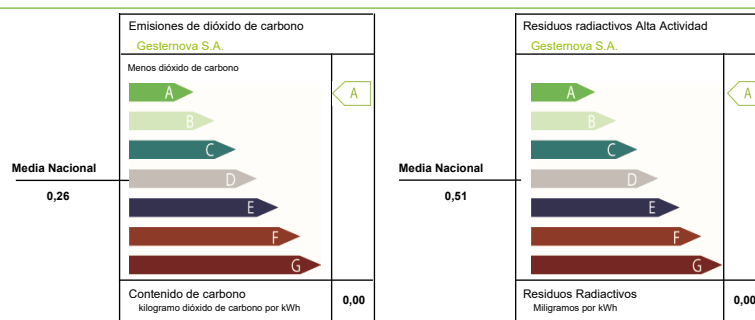
Datos 2018

El Sistema nacional ha exportado un 4,3% de producción neta total nacional

### Impacto Ambiental

El impacto ambiental de su electricidad depende de las fuente energéticas utilizadas para su generación.

En una escala de A a G donde A indica el mínimo impacto ambiental y G el máximo, y que el valor medio nacional corresponde al nivel D, la energía comercializada por **Gesternova S.A.** tiene los siguientes valores.



### Emisiones de CO2

Durante el período facturado, usted ha dejado de emitir **5.281,12 kilogramos de CO2** a la atmósfera y **10.359,12 miligramos de residuos radiactivos** de alta actividad, según los cálculos realizados para el mix de la comercialización genérica establecidos en el Etiquetado de la Electricidad y Sistema de Garantía de Origen del año 2018 y regulados en la Circular 1/2008 CNE, de 7 de febrero.

CONSUMO (kWh)	EMISIONES DE CO2 (Kg)	RESIDUOS RADIATIVOS (miligramos)
20.312,00	5.281,12	10.359,12

## Vías de reclamación

### Contacto

Gesternova dispone de un servicio para atención de quejas, reclamaciones, e incidencias, así como solicitudes de información a través de la dirección postal, teléfono y dirección de correo electrónico de Gesternova señaladas en la presente factura. Sin perjuicio de lo anterior, para reclamaciones sobre el contrato de suministro o facturaciones podrá dirigirse a la Consejería u órgano competente en materia de energía de su Comunidad Autónoma. Adicionalmente, en el caso de tratarse de una persona física, podrá dirigirse a la Consejería u órgano competente en materia de consumo de su Comunidad Autónoma. Asimismo, podrá acudir a la entidad de resolución alternativa de litigios del Sistema Arbitral de Consumo de la Comunidad de Madrid.



El autoconsumo más fácil que nunca  
¡Ahora!

Calcula tu ahorro

